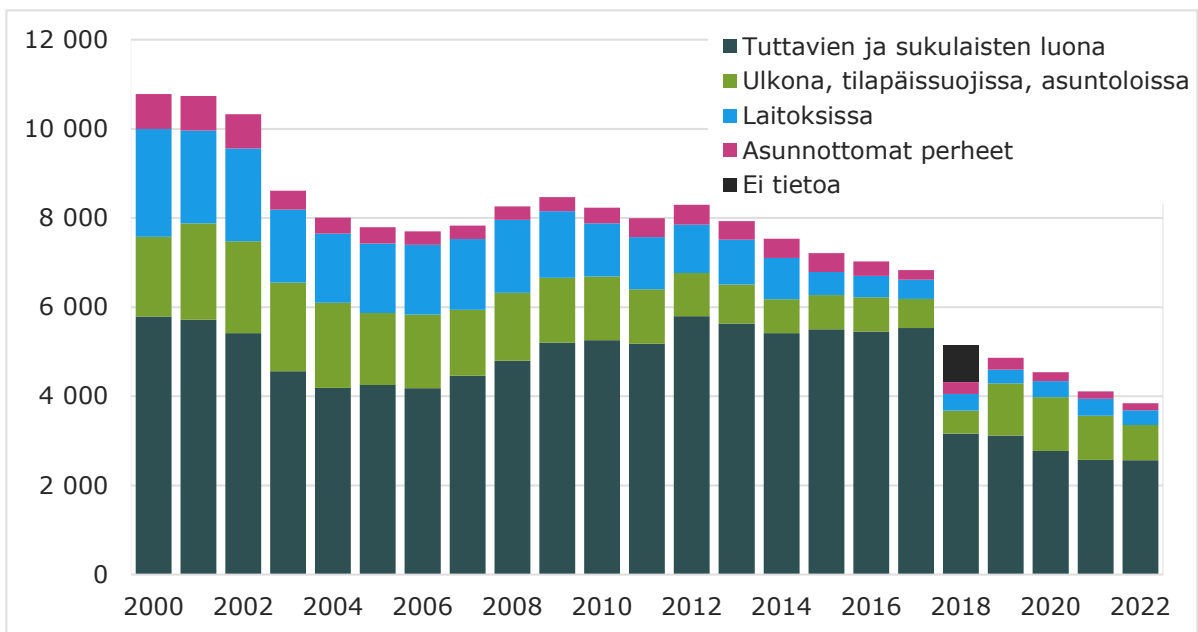


Selvitys 2/2023

# Asunnottomat 2022



**Kuvio 1.** Asunnottomat 2000-2022.

Huom. Helsingin kaupunki tarkensi vuonna 2018 asunnottomuuden tilastointitapaansa, mikä vähensi Helsingin asunnottomuutta. Muutoksen takia vertailu aikaisempiin vuosiin ei ole tarkoituksenmukainen.

# Sisällys

1	Selvityksen tiedot ja tulosten tulkinta .....	3
2	Asunnottomuus väheni vuonna 2022 .....	3
3	Asunnottomuus keskittyy suuriin kaupunkeihin .....	5
4	Suurin osa asunnottomista majoittuu tilapäisesti tuttavien tai sukulaisten luona .....	7
5	Asunnottomien naisten ja nuorten määrä kasvoi.....	8
	Liite 1. Suurten kaupunkien toimenpiteitä ja arvioita asunnottomuuden kehityksestä .....	9
	Espoo.....	9
	Helsinki .....	9
	Jyväskylä.....	10
	Kuopio .....	11
	Lahti .....	12
	Oulu .....	12
	Pori .....	14
	Tampere.....	14
	Turku .....	15
	Vantaa .....	16
	Liite 2: Asunnottomuustiedot kunnittain .....	18
	Liite 3: Asunnottomuuden määritelmä.....	25
	Liite 4: Asunnottomuus Suomessa 1987-2022.....	28

## **Selvitys 2/2023: Asunnottomat 2022**

Julkaistu: 10.2.2023

Dnro: ARA-08.02.00-2023-1

Asumisen rahoitus- ja kehittämiskeskus (ARA)

# 1 Selvityksen tiedot ja tulosten tulkinta

Asumisen rahoitus- ja kehittämiskeskus (ARA) lähetti syksyllä 2022 asunnottomuuskyselyn kaikille Manner-Suomen 293 kunnalle. Kyselyyn vastasi 209 kuntaa, vastausprosentti oli 71. Vastanneista kunnista 96:ssä oli asunnottomia. 109 kuntaa ilmoitti, että kunnassa ei ole ollut asunnottomia kyselyn poikkileikkausajankohtana, eli 15.11.2022. Vastaamatta jättäneet kunnat ovat enimmäkseen pieniä kuntia, joissa oletettavasti ei ole asunnottomia. Kuntakohtaiset tiedot löytyvät liitteestä 1.

Kyselyn poikkileikkausajankohta on 15.11.2022. Kyselyssä on siis pyydetty kertomaan, kuinka paljon asunnottomia kunnassa oli kyseisenä päivänä. Kunnat keräsivät tiedot sosiaali- ja asuntotoimen rekistereistä sekä kunnan vuokratoyhtiöiden asunnonhakijarekistereistä. Osa kunnista käyttää Kelan toimeentulorekisteriä tai DVV:n väestötietorekisteriä (VTJ) asunnottomuustietojen hankkimiseen ja tietojen tarkistamiseen.

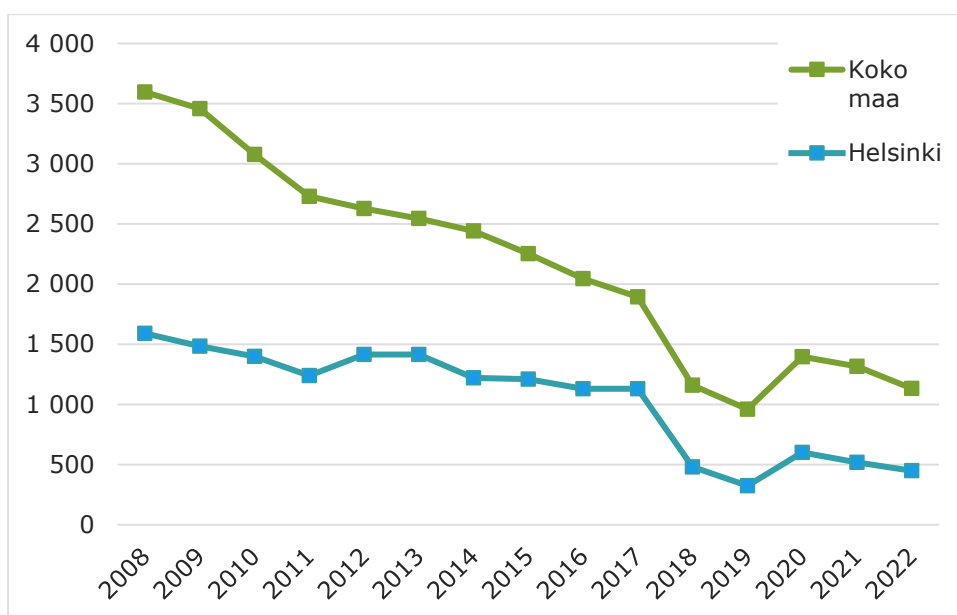
Selvityksessä esitetyt asunnottomien lukumäärätiedot ovat näennäisestä tarkkuudestaan huolimatta suuntaa antavia, sillä kuntien tiedonhankintamenetelmät ja arviointiperusteet eroavat toisistaan, minkä lisäksi saman kunnan eri vuosina esittämät tiedot voivat vaihdella tarkkuustasoltaan.

# 2 Asunnottomuus väheni vuonna 2022

Suomessa oli vuoden 2022 marraskuussa 3 686 yksinelävää asunnottomia. Tämä oli 262 vähemmän kuin vuonna 2021.

Pitkäaikaisasunnottomia oli 1 133. Heidän määränsä väheni 185 henkilöllä edellisvuoteen verrattuna.

Asunnottomien perheiden ja pariskuntien määrä oli 155, mikä on 10 vähemmän kuin 2021 (taulukko 2).



**Kuvio 2.** Pitkäaikaisasunnottomien määrä koko maassa ja Helsingissä 2008–2022.<sup>1</sup>

*Pitkäaikaisasunnottomalla* on asumista olennaisesti vaikeuttava sosiaalinen tai terveydellinen ongelma, kuten velka-, päihde- tai mielenterveysongelma, ja jonka asunnottomuus on pitkittynyt tai uhkaa pitkittyä tavanomaisten asumisratkaisujen toimimattomuuden ja sopivien tukipalvelujen puuttumisen vuoksi. Asunnottomuus on pitkäaikaista, kun se on kestänyt vähintään yhden vuoden tai henkilö on ollut toistuvasti asunnottomana viimeisen kolmen vuoden aikana. Pitkäaikaisasunnottomuudessa korostuu avun ja hoidon tarve – ajallinen kesto on toissijaista.

<sup>1</sup> Huom. Helsingin kaupunki tarkensi vuonna 2018 asunnottomuuden tilastointitapaansa, mikä vähensi Helsingin asunnottomuutta. Muutoksen takia vertailu aikaisempiin vuosiin ei ole tarkoituksenmukainen.

### 3 Asunnottomuus keskittyy suuriin kaupunkeihin

Pääkaupunkiseudulla yksinelävien asunnottomuus vähentyi 301:llä vuodesta 2021. Helsingissä vähennystä oli 313 ja Espoossa 60, sen sijaan Vantaalla yksinelävien asunnottomien määrä kasvoi 72:lla.

Suurista kaupungeista asunnottomuus väheni ainoastaan Helsingissä, Espoossa ja Lahdessa. Muissa suurissa kaupungeissa asunnottomia oli edellisvuotta enemmän (taulukko 1).

Pitkäaikaisasunnottomuus vähentyi melkein kaikissa suurissa kaupungeissa. Ainoastaan Turussa, Kuopiossa, Jyväskylässä ja Lahdessa pitkäaikaisasunnottomia oli enemmän kuin edellisvuonna. Asunnottomien perheiden lukumäärä kasvoi hieman Tampereella ja Porissa. Muissa suurissa kaupungeissa asunnottomien perheiden lukumäärä väheni tai pysyi samana.

Suhteellisesti eniten asunnottomia oli Turussa, jossa 1 000 asukasta kohden oli 2,0 asunnotonta. Helsingissä suhdeluku oli 1,7 ja Espoossa 1,4 asunnotonta. Suurista kaupungeista Oulussa oli suhteellisesti vähiten asunnottomia: 0,6 asunnotonta 1 000 asukasta kohden. Suhdelukuun on laskettu sekä yksinelävät että perheissä ja pariskunnissa elävät asunnottomat (liite 1).

**Taulukko 1.** Yksinelävien asunnottomuus suurissa kaupungeissa 2022.

Kaupunki	Asunnottomat yht. 2022	Asunnottomat, muutos vuodesta 2021	Pitkäaikais-asunnottomat 2022	Pitkäaikais-asunnottomat, muutos vuodesta 2021	Alle 25-vuotiaat 2022	Alle 25-vuotiaat, muutos vuodesta 2021
Helsinki	896	-313	450	-68	184	32
Turku	377	36	32	7	92	1
Espoo	373	-60	131	-23	89	-14
Tampere	307	48	48	-19	59	20
Vantaa	291	72	34	-42	44	20
Kuopio	125	7	57	10	23	-8
Oulu	123	9	50	-2	28	-2
Jyväskylä	106	5	48	13	25	4
Lahti	92	-1	24	2	24	6
Pori	53	3	10	-3	13	0
<b>Yhteensä</b>	<b>2 743</b>	<b>-194</b>	<b>884</b>	<b>-125</b>	<b>581</b>	<b>59</b>
<b>Koko maa</b>	<b>3 686</b>	<b>-262</b>	<b>1 133</b>	<b>-185</b>	<b>815</b>	<b>104</b>

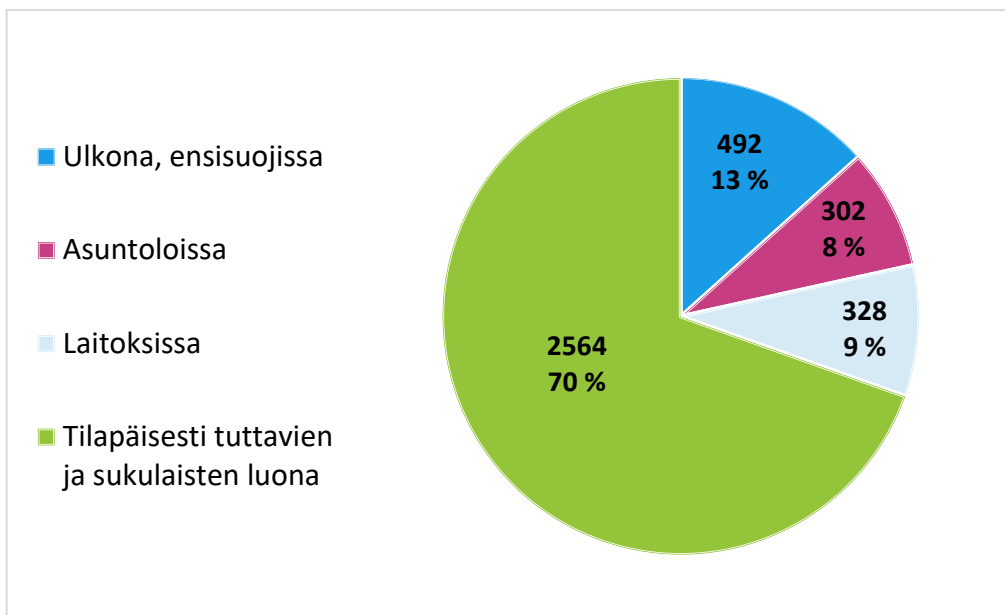
**Taulukko 2.** Perheiden asunnottomuus suurissa kaupungeissa 2022.

Kaupunki	Asunnottomat perheet 2022 (sis. lapsettomat pariskunnat)	Muutos vuodesta 2021
Helsinki	81	-7
Turku	7	-3
Espoo	22	-9
Tampere	10	3
Vantaa	0	0
Kuopio	1	-1
Oulu	0	0
Jyväskylä	0	0
Lahti	2	-4
Pori	1	1
<b>Yhteensä</b>	<b>124</b>	<b>-20</b>
<b>Koko maa</b>	<b>155</b>	<b>-10</b>

## 4 Suurin osa asunnottomista majoittuu tilapäisesti tuttavien tai sukulaisten luona

Yli kaksi kolmasosaa (70 %) yksinelävistä asunnottomista majoittuu tilapäisesti tuttavien tai sukulaisten luona. Määrä väheni seitsemällä henkilöllä edellisvuodesta (taulukko 3).

Ulkona, porraskäytävissä, ensisuojuissa yms. majoittui 492 henkilöä. Asuntoloissa tai majoitusliikkeissä asui 302 asunnottomaa. Näiden kahden asunnottomuusmuodon henkilöiden määrä väheni 195:llä edellisvuodesta. Laitosmaisissa yksiköissä asuvien määrä väheni edellisvuodesta 58 henkilöllä, ollen nyt 328 henkilöä.



**Kuvio 3.** Asunnottomuuden eri muotojen määrät ja osuudet vuonna 2022.

**Taulukko 3.** Asunnottomuuden eri muodot 2022.

Asunnottomuuden muodot	Yksinelävät asunnottomat	Osuus kaikista yksinelävistä asunnottomista	Pitkäaikais-asunnottomat	Osuus kaikista pitkäaikais-asunnottomista
Tilapäisesti tuttavien tai sukulaisten luona	2 564	70 %	572	50 %
Ulkona, porrashuoneissa, ensisuojuissa yms.	492	13 %	193	17 %
Asuntoloissa tai majoitusliikkeissä	302	8 %	191	17 %
Laitosmaisissa yksiköissä	328	9 %	177	16 %
<b>Yhteensä</b>	<b>3 686</b>	<b>100 %</b>	<b>1 133</b>	<b>100 %</b>

## 5 Asunnottomien naisten ja nuorten määrä kasvoi

Asunnottomien naisten määrä kasvoi 19 henkilöllä vuodesta 2021. Tämä on ensimmäinen kerta viiteen vuoteen, kun asunnottomien naisten määrä ei vähentynyt. Asunnottomia naisia oli marraskuussa 2022 910 ja heidän osuutensa asunnottomista oli 25 %. Asunnottomia miehiä oli 2 776, mikä on 281 vähemmän kuin vuotta aiemmin.

Vuonna 2022 Suomessa oli 815 nuorta, alle 25-vuotiasta asunnottomia. Nuorten osuus asunnottomista oli 22 %. Nuorten asunnottomuus kasvoi 104 henkilöllä vuoteen 2021 verrattuna. Asunnottomia maahanmuuttajia oli 621. Määrä laski 99:llä vuodesta 2021.

**Taulukko 4.** Asunnottomuus eri ryhmissä 2022.

Ryhmä	Yksinelävät asunnottomat	Osuus kaikista yksinelävistä asunnottomista	Pitkäaikais-asunnottomat	Osuus kaikista pitkäaikais-asunnottomista
Naiset	910	25 %	202	18 %
Miehet	2 776	75 %	931	82 %
Nuoret (alle 25-vuotiaat)	815	22 %	134	12 %
Maahanmuuttajat	621	17 %	204	18 %



# Liite 1. Suurten kaupunkien toimenpiteitä ja arvioita asunnottomuuden kehityksestä

Kunnilta kysyttiin niiden tekemistä asunnottomuustyön toimenpiteistä sekä arvioita asunnottomuuden vähenemisen tai lisääntymisen syistä. Alle on koottu suorina sitaatteina keskeiset vastaukset Espoosta, Helsingistä, Jyväskylästä, Kuopiosta, Lahdesta, Oulusta, Porista, Tampereelta, Turusta ja Vantaalta.

## Espoo

”Espoossa järjestetään asumispalveluita, kuten tuettua asumista ja kotiin vietävää tukea tuen tarpeessa oleville asunnottomille yksin eläville henkilöille ja perheille, sekä kotiin vietävän tuen palveluita henkilöille, joilla on asunnottomuuden uhka tai muita haasteita asumisen onnistumisen suhteen. Kriisimajoitusyksikössä on vuoden 2022 aikana kehitetty ja aloitettu asumisen tukitoimintaa jatkoasumiseen liittyen.

Vuoden 2022 alussa käynnistyi nuorille suunnattu uusi tukiasumisyksikkö, jossa on 35 paikkaa. Aikuisten sosiaalipalveluissa on meneillään asumistaloussosiaalityön jatkohanke, jossa jatkokehitetään asunnottomille tai asunnottomuusuhan alla oleville suunnattuja palveluita, kuten mm. nopean asuttamisen mallia, talousohjausta, asumisvalmennusta ja vapautuvien asiakasohjausta. Espoon Asunnot ja Y-säätiö ovat vuokranneet asuntoja em. NAM-mallin kautta. Lisäksi Espoon Asunnot on vuoden aikana asuttanut 132 yksin elävää asunnotonta.”

## Helsinki

”Sote on järjestänyt yksinäisille asunnottomille tai asunnottomille pariskunnille 393 itsenäistä tai tuettua vuokra-asuntoa ja mielenterveysasiakkaille 284 asumispaikkaa. Asuntotoimi on järjestänyt yksinäisille asunnottomille 304 vuokra-asuntoa. Sotessa on ollut STM:n

osittaisrahoittama nuorten asunnottomien jonotyön ja asumisneuvonnan kehittämishanke.

Asumisneuvonnan kehittämislinjassa ja toimenpiteissä implementoitiin uusia ennaltaehkäiseviä toimintatapoja liittyen asiakkaiden asunnottomuusuhkatilanteisiin. Asumisneuvontaa laajennettiin koskemaan yksityisten vuokranantajien asukkaita ja parannettiin oikea-aikaisten asumisneuvontapalvelujen tarjontaa etenkin kokonaisvaltaista neuvontapalvelua tarvitseville asiakkaille. Hankkeen nuorten jonotyömallin kehittämislinjassa kehitettiin monialainen ja jalkautuva työmalli tuetun asumisen tarpeessa oleville asunnottomille tai asunnottomuusuhan alla oleville 18–29-vuotiaille nuorille. Helsingin kaupungin asukasvalintaohje on päivitetty niin, asukasvalinnan kriteerit huomioivat jatkossa asunnottomuutta sekä välitöntä asunnottomuuden uhkaa entistä painokkaammin. Päivitetty asukasvalintaohje otetaan käyttöön alkuvuodesta 2023.

Asunnottomuus on vähentynyt, koska asunnottomille on kyetty järjestämään sekä tuettua että itsenäistä vuokra-asumista. Helsingin kaupunki käyttää omia ja ostopalveluita vuokra-asuntojen hankintaan. Helsingissä on ollut paljon asuntoja saatavilla yleisillä vuokra-asuntomarkkinoilla. Vuokranmaksun seuranta on lisätty ja kehitetty omissa ja ostopalveluissa. Tilapäisasumisessa on tehostettu yhteistyötä ostopalvelutuottajien kanssa. Asunnottomuusuhan alla olevat ovat saaneet keskitettyä asumisneuvontapalvelua, ja sitä kautta myös asunnottomat asiakkaat ovat saaneet asuntoja. Asunnottomuuden ennaltaehkäisemiseen on panostettu. Asumisneuvontaa oli saatavilla laajemmin ja useammalle helsinkiläiselle asiakkaan asunnon hallintomallista riippumatta ja tuen tarpeessa olevia voitiin tukea aiempaa enemmän. Asiakkaan asunnottomuusuhka- ja asunnottomuustilanteissa on saatu asiakkaille 220 asuntoa ja näistä asunnottomille 59 asuntoa.”

## **Jyväskylä**

”Jyväskylän kaupunginvaltuusto hyväksyi kesäkuussa 2022 Jyväskylän asunnottomuuden puolittamisohjelman. Keskeisinä toimenpiteinä puolittamisohjelmaan on nostettu mm. monialainen yhteistyö, vaikeasti

päihdehäiriöisten ja muusta mielenterveyden häiriöistä kärsivien (kaksoisdiagnoosipotilaat) asumispalveluiden järjestäminen, päihteilevien nuorten asumisyksikön perustaminen, matalan kynnyksen päivittäisen tuen mahdollistava tuettu asuminen sekä liikkuva, asiakkaan tarpeita vastaava tuen vieminen kotiin. Asunnottomuuden puolittamisohjelmassa esitetyt toimenpiteet tulevat etenemään kaupungin ja hyvinvointialueen toimesta.

Jyväskylä on ollut mukana myös ASSI asunto ensin -hankkeessa, jossa on kehitetty mm. matalan kynnyksen ja liikkuvan tuen palveluita perustamalla ns. nopsajalka-tiimi, joka tekee etsivää ja kannattelevaa asunnottomuustyötä. Aikuissosiaalityössä pitkäaikaisasunnottomien asiakkuuksia on pyritty tehostamaan. Kaupunkirakennepalveluissa tontteja on luovutettu kohtuuhintaiselle asumiselle sekä erityisryhmille.

Jyväskylän vuokra-asunnot on poistanut vuokravakuuden käytöstä kokonaan ja näin edesauttanut vähävaraisimpien hakijoiden mahdollisuutta asunnon vuokraamiseen. Lisäksi JVA:lla on käytössä asumisen aikainen joustoasuntomahdollisuus monissa kohteissa asunnon koon pienentämiseksi vuokravelkojen ja häätöriskin ehkäisemiseksi.

Asunnottomuus Jyväskylässä on pysynyt vuonna 2022 edellisvuoden tasolla. Tilanne on koronan jälkeen normalisoitunut asuntomarkkinoilla. Muuttoliikkuvuus on palautunut tavanomaiselle tasolle, joten hakemuksia mm. JVA:n asuntoihin on jätetty korona-aikaa enemmän. Mahdollisesti hakemusten määrä on lisännyt myös asumisohjauksellisten palveluiden palautuminen asukkaiden saataville koronan jälkeen. Inflaatio ja elinkustannusten nousu näkyvät asuntomarkkinoilla.”

## **Kuopio**

”Kuopion asumisneuvonta on laajennettu vuoden 2022 aikana kaikille kuopiolaisille asukkaille kohdentuvaksi palveluksi. Asumisneuvonnalla on ollut merkittävä rooli erityisesti ennaltaehkäisevässä asunnottomuustyössä. Verkostomainen asunnottomuustyöryhmä on jatkanut toimintaansa ja pyrkinyt yhteistyöllä vähentämään asunnottomuutta.

Asunnottomuus on lisääntynyt hiukan, mutta on määrältään viime vuosien tasoa. Pitkäaikaisasunnottomien osuus on hieman kasvanut. Vaikeasti asutettavien tilannetta on pyritty edistämään, mutta ratkaisut eivät ole johtaneet pysyvään tulokseen asumisen kannalta.”

## Lahti

”Työtä on jatkettu viime vuosien tapaan. Asumisneuvonta on vuodesta 2022 alkaen ollut vakiintunut osa Lahden kaupungin palvelutarjontaa. Lisäksi asunnottomien matalan kynnyksen palvelu (Tuulensuoja) on avattu keväällä 2022 ja sitä kautta asiakkaita ohjataan myös muiden palveluiden piiriin.

Asunnottomuus näyttää kunnassamme olevan vakiintunut noin 100 henkilön tienoille viime vuosina. Asuntotilanne Lahdessa on hyvä ja vuokra-asuntoja on riittävästi tarjolla tarpeisin nähden. Nykyisellään asunnottomana olevat ovat vaikeasti asutettavia, vaikeasti palveluihin kiinnittyviä asukkaita, joille oikean palvelun löytäminen on vaikeaa tai melkein mahdotonta. Huolta on lähinnä mielenterveysongelmien lisääntymisestä nuorilla ja nuorilla aikuisilla, joiden määrä on lisääntynyt ja toisaalta myös ikääntyneemmällä henkilöllä on vaikeuksia esim. päihteiden käytön kanssa ja siten vaikea löytää sijoitusta ikääntyneiden asumispalveluista.”

## Oulu

”Oulussa on toteutettu kaupungin asunnottomuusohjelman mukaisia toimenpiteitä vuoden 2022 aikana. ASTE-hankkeessa on kehitetty asumissosiaalista työtä ja sekä asunnottomien sosiaali- ja terveystalvveluita. Hankkeen avulla vuonna 2022 asutettiin 83 asunnottomana ollutta henkilöä ja tavoitettiin asumis-, sosiaali- ja terveystalvveluiden piiriin 243 henkilöä, jotka eivät aiemmin olleet palveluiden piirissä tai olivat kiinnittyneet niihin heikosti. ASTE-toiminta vakinaistettiin lokakuun 2022 alusta osaksi Oulun kaupungin päihdeasumispalveluiden työtä.

Sosiaalihuoltolain mukaan asumispalveluja järjestetään Oulussa henkilöille, jotka erityisestä syystä tarvitsevat apua tai tukea asumisessa. Päihde- ja mielenterveysasiakkaille ja muille vaikeassa asemassa oleville asiakkaille tarjotaan yksilöllisiä asumisratkaisuja ja tehostetun palveluasumisen sijaan kevyemmin tuettuja asumisratkaisuja. Oulussa on mm. lisätty hajautettua asumista enemmän tukea tarvitseville. Päihteitä aktiivisesti käyttävien pitkäaikaiseen asumisen hankinta on saatettu loppuun ja toimintaa ollaan viemässä parhaillaan käytäntöön.

Oulun kaupungin Erityisryhmien asumispalveluissa järjestetään SHL:n mukaisesti sosiaalista kuntoutusta noin 600–700 oululaiselle. Ohjaajapalvelut tarjoavat kotiin saatavaa ohjausta henkilöille, jotka tarvitsevat tukea ja ohjausta oman elämän hallinnassa. Tavoitteena on asunnottomuuden riskitekijöiden vähentäminen.

Välivuokrauksessa Oulun kaupunki vuokraa asunnon hajasijoitetusta asuntokannasta yksityiseltä asunnonomistajalta ja jälleenvuokraa asunnon sitä tarvitsevalle sosiaalihuollon asiakkuudessa olevalle. Tarkoituksena on ehkäistä segregatiota asuinalueilla, tukea eristysryhmien asumista asuntopoliittisten linjausten mukaisesti (normaali asuminen) sekä hyödyntää koko kaupungin vuokra-asuntokantaa vapaan ARA-asuntokannan rajallisuuden vuoksi.

Asumisneuvontatoiminta aloitettiin osana asuntotoimen organisaatiota. Asumisneuvonnan avulla pyritään ennaltaehkäisemään asunnottomuutta puuttamalla asunnottomuutta aiheuttaviin tekijöihin mahdollisimman varhaisessa vaiheessa.

Asunnottomuus on pysynyt lähes samana kuin aikaisempina vuosina. Asunnottomista henkilöistä vuonna 2022 asunnottomaksi joutuneita on lähes 60 %, mikä on 10 % enemmän kuin edellisenä vuotena. Pitkäaikaisasunnottomien määrä on pysynyt lähes samana, mutta prosentuaalisesti heidän osuutensa asunnottomista on vähentynyt. Pitkäaikaisasunnottomana on runsaasti henkilöitä, joiden asunnottomuus on uusiutunut vuosien aikana useaan otteeseen, mikä kertoo asiakkaiden elämän haasteiden moninaisuudesta ja asuttamisen vaikeudesta. Heidän tarpeitaan vastaavia asumispaikkoja ei joko vielä ole olemassa tai heidän kykynsä asua heille osoitetuissa asumisratkaisuissa ovat rajalliset. Maahanmuuttajataustaisten asunnottomien osuus on kasvanut Oulussa huomattavasti kuluneen vuoden aikana.”

## Pori

Porissa on toiminut Aspu-hanke (Asunnottomuuden puolittamisen hanke), jolla on monipuolista asunnottomuuden vähentämiseen tähtäävää toimintaa. Lisäksi on jatkunut Aspa-säätiön Asumisen ajokortti -hanke. Muuten toiminnassa on jatkettu edellisvuosien viitoittamaa linjaa, jolla asunnottomien määrä on vähitellen vähentynyt. Korona-aikana päihdeiden käyttö on lisääntynyt, ja se on vaikeuttanut asunnon pitämistä henkilöillä, joilla on entuudestaankin ollut päihdeongelmia.

## Tampere

Tampereella osana aikuisten sosiaalipalveluja jatkettiin Sosiaali- ja terveysministeriön rahoittamaa asumisen tuen hanketta, joka suuntautuu asumisneuvontaan sekä Nopsajalka-tyyppiseen työskentelyyn, jonka fokuksessa ovat erityisen haavoittuvissa sosiaalisissa olosuhteissa elävät, asunnottomuutta tai sen uhkaa kokevat henkilöt. Lisäksi aikuissosiaalityötä alettiin tarjota sote-asemilla, mikä paransi aikuissosiaalityön alueellista saavutettavuutta ja saatavuutta. Vuoden 2022 alussa aloitti myös liikkuvan sosiaalityön tiimi, ja aikuissosiaalityöhön juurrutettiin asunnottomuustyön ohjenuora, joka tuki sosiaalihuollon ammattihenkilöiden toimintamahdollisuuksia asumissosiaalisessa työssä. Asunnottomuuden puolittamisen strateginen yhteistyöryhmä jatkoi toimintaansa vuonna 2022. Lisäksi käytännön työntekijöistä koostuva asunnottomuustyön verkosto kokoontui säännöllisesti.

Tampereella käynnistyi kesällä 2022 aikuisten sosiaalipalveluiden ja asumisen kehittäminen ja palvelutilaverkot -yksikön yhteinen Asukas ensin -asumisneuvontahanke. Projekti tavoitti ennakoitua enemmän asumisneuvonnan tarpeessa olevia henkilöitä. Projektissa onnistuttiin sekä tavoittamaan että auttamaan sellaisia henkilöitä, jotka eivät olisi saaneet tarpeisiinsa vastaavaa asumisneuvontaa muista palveluista. Projektissa aloitettiin kehittämään ja kokeilujen kautta juurruttamaan sosiaali- ja terveyspalvelujen sekä kiinteistöt, tilat ja asuntopolitiikka - palveluryhmän välinen, yhdyspinnalla toimiva moniammatillinen asumisneuvojatiimimalli.

Kaupunki on kohdentanut vahvasti tontinluovutusta kohtuuhintaiselle asuntotuotannolle ja kohtuuhintaisten asuntojen tuotantotavoitetta on nostettu.

Tampereella lyhytaikainen asunnottomuus on kasvanut, mutta pitkäaikaisasunnottomuutta on onnistuttu tehokkaasti kitkemään vuoden 2022 aikana. Tampereella tehty asunnottomien henkilöiden sosiaalisten olosuhteiden tyypittely paljastaa, että erityisesti pitkäaikaisasunnottomien henkilöiden osalta asunnottomuuteen vaikuttavat, haavoittavat olosuhteet ovat vahvasti päällekkäisiä. Tampere on kohdistanut vuonna 2022 voimavaroja asunnottomuustyössä nimenomaan pitkäaikaisasunnottomien henkilöiden suunnitelmalliseen asuttamistyöhön ja paikkasuhdetta vahvistavaan työhön.

Asunnottomaksi arvioitujen henkilöiden väestötietojärjestelmän osoitetietojen tarkastelu paljastaa, että useampi kuin joka kymmenes tamperelainen asunnon henkilö on muuttanut Tampereelle vailla vakinaista asuntoa toisesta kunnasta. Asunnottomuustilannetta Tampereella haastaa myös erittäin vaikea psykiatrian palvelujen ruuhkautuminen sekä perusterveydenhuollossa että erikoissairaanhoidossa. Myös aikuissosiaalityössä työntekijäkohtaiset asiakasmäärät ovat suuret, mikä vaikeuttaa yksilöllisten ratkaisujen löytämistä ja mahdollisuuksia tukea asiakkaita oikea-aikaisesti ja kokonaisvaltaisesti.”

## **Turku**

”Turussa käynnistyi vuoden 2021 lopussa STM:n rahoittama Väylä-hanke, jonka tavoitteena on ollut ehkäistä asunnottomuutta. Väylä-hankkeen työntekijät toimivat liikkuvana tiiminä ja ottavat yhteyttä asunnottomuusuhan alla oleviin ja selvittävät heidän asunnottomuusuhkansa taustalla olevia tekijöitä ja neuvovat tai opastavat ko. henkilöitä ja ohjaavat heitä sellaisiin sosiaali- tai terveystalouteihin, joiden avulla henkilö voisi välttyä joutumasta asunnottomaksi.

Asumispalveluja on kehitetty yhteistyössä palveluntuottajien kanssa niin, että asumisen tarve ja asumispalvelujen tarjonta vastaisivat toisiaan mahdollisimman hyvin.

Päihteiden käyttö on lisääntynyt etenkin nuorten keskuudessa ja se on yksi selkeimmin havaittava tekijä, joka lisää sosiaalisia ongelmia ja sitä kautta aiheuttaa myös asunnottomuutta. Mielensterveysongelmien lisääntyminen on toinen suuri taustatekijä asunnottomuuden lisääntymisen syynä. Turun alueelta puuttuvat "Asunto ensin"-periaatteella tarjottavat asunnot kokonaisuudessaan."

## Vantaa

"Vantaalle valmistuu joulukuussa 2022 Koisoniityn palvelukeskus, jossa on 16 ympärivuorokautisen palveluasumisen asuntoa ja 24 tuetun asumisen asuntoa. Asiakkaat ovat asunnottomia päihde- ja mielensterveyskuntoutujia. Yksikkö toimii asunto ensin -periaatteen mukaan.

Asunnottomuuden ehkäisyhankkeessa on kehitetty asiakastyötä tehostavia työkaluja ja toimintamalleja asunnottomien kanssa työskentelyyn. Lisäksi on koottu asunnottomuustyön verkosto, jossa tehdään vaikuttamistyötä ja kehitetään yhteistoimintaa asiakkaiden osallisuus huomioiden. Vantaalla on kehitetty moniammatillinen jalkautuva työskentelytapa, jossa yhdistyvät sosiaali- ja terveydenhuollon osaaminen sekä kokemusasiantuntijuus (tiimissä kuusi työntekijää: sosiaalityöntekijä, kaksi sosiaaliohjaaja, sairaanhoitaja, kokemusasiantuntija, ohjaaja). Asunnottomuuden ehkäisyhankkeessa kehitetään myös asumisneuvontaa vuodesta 2023 eteenpäin. Kehittämistyössä otetaan huomioon ARA:n asumisneuvonta-avustuksen kriteerit. Asumisneuvonta tulee olemaan avointa kaikille kuntalaisille ja sitä tehdään monialaisessa yhteistyössä julkisen ja kolmannen sektorin toimijoiden kanssa.

Pitkäaikaisasunnottomien määrä on vähentynyt alle puoleen viimevuotisesta määrästä, mutta asunnottomien kokonaismäärä on kasvanut huomattavasti. Häätöjen määrä on edelleen suuri ja se selittää osaltaan asunnottomien määrän kasvua. Asunnottomuushankkeen



etsivän työn kautta on löydetty asiakkaita, joita ei ole tunnettu aiemmin ja osa heistä on saatu tarvitsemiensa palveluiden piiriin. Osittain kasvua voi selittää tilastoharha, joka selittyy asiakastietojärjestelmän tilastointitavalla. Asunnottomuustietoja on täytetty huolellisemmin. Lyhytaikainen asunnottomuus on todennäköisesti kasvanut ja näyttää kasvavan. Tämä liittyy kasvaviin sosiaalityön tarpeisiin. Korona-ajan palveluvelka näkyy edelleen mm. nuorissa ja jo valmiiksi haavoittuvassa asemassa olevissa. Hintojen nousu on lisännyt ja tulee lisäämään uusia asiakasryhmiä. Myös terveydenhuollon palveluvelka näkyy sosiaalipalvelujen kasvaneena tarpeena. Erot ja määräaikaiset vuokrasopimukset aiheuttavat edelleen ainakin lyhytaikaista asunnottomuutta. Luottohäiriömerkinnät ovat lisääntyneet.”

## Liite 2: Asunnottomuustiedot kunnittain

### Yksinelävät asunnottomat eri ryhmissä 2022

Kunta	Yksinelävät asunnottomat yhteensä	Pitkäaikais- asunnottomat	Naiset	Nuoret	Maahan- muuttajat
Helsinki	896	450	317	184	180
Turku	377	32	82	92	87
Espoo	373	131	71	89	104
Tampere	307	48	60	59	47
Vantaa	291	34	75	44	124
Kuopio	125	57	23	23	8
Oulu	123	50	18	28	14
Jyväskylä	106	48	17	25	7
Lahti	92	24	22	24	12
Joensuu	71	10	14	38	8
Porvoo	66	44	15	25	0
Pori	53	10	6	13	3
Vaasa	41	2	9	7	3
Salo	40	24	8	8	0
Hyvinkää	36	3	32	29	1
Kouvola	34	7	2	2	0
Lohja	33	4	14	9	1
Tornio	27	17	6	7	0
Kotka	25	0	5	2	1
Varkaus	25	0	5	10	0
Raahe	23	6	5	10	0
Järvenpää	22	3	2	3	1
Kerava	21	7	5	3	5
Pietarsaari	21	0	4	3	1
Riihimäki	20	2	2	5	1
Seinäjoki	20	7	2	2	0
Forssa	18	0	0	5	0
Mikkeli	18	0	5	0	0
Kajaani	17	9	4	1	0
Hämeenlinna	15	15	0	3	0
Kemi	15	4	6	2	0
Lappeenranta	15	0	3	2	0
Tuusula	13	1	6	3	1
Kokkola	13	2	5	1	0
Hanko	12	3	3	3	1
Rauma	12	1	2	2	2
Savonlinna	12	8	3	1	0
Asikkala	11	0	3	3	0
Vihti	11	2	3	6	2

Kunta	Yksinelävät asunnottomat yhteensä	Pitkäaikais- asunnottomat	Naiset	Nuoret	Maahan- muuttajat
Heinola	10	0	5	0	0
Kaarina	10	4	1	4	1
Nokia	10	0	0	0	0
Nurmijärvi	10	2	3	0	0
Rovaniemi	10	2	3	2	0
Mäntsälä	9	6	2	2	0
Inari	8	0	4	1	1
Kangasala	8	3	3	2	1
Kirkkonummi	8	1	0	8	0
Sipoo	8	5	0	0	1
Keuruu	7	3	1	0	0
Siilinjärvi	7	0	2	0	0
Suonenjoki	7	0	2	0	0
Ylöjärvi	7	7	1	1	0
Äänekoski	7	4	0	2	0
Lempäälä	6	0	3	0	0
Naantali	6	1	0	1	0
Jämsä	5	1	1	0	0
Kurikka	5	2	1	0	0
Laitila	5	0	0	5	0
Punkalaidun	5	0	0	0	0
Valkeakoski	5	1	2	0	0
Akaa	4	0	1	0	0
Kitee	4	0	0	0	0
Paimio	4	4	0	0	0
Parainen	4	2	0	0	0
Uurainen	4	0	1	2	0
Lieto	3	0	2	0	0
Liperi	3	2	0	0	0
Muurame	3	2	3	1	0
Outokumpu	3	1	0	1	0
Pieksämäki	3	3	0	0	0
Pudasjärvi	3	2	1	1	0
Rääkkylä	3	1	0	0	0
Säkylä	3	3	0	0	0
Ylivieska	3	0	0	1	0
Kokemäki	2	0	0	2	0
Loviisa	2	0	0	1	0
Muhos	2	0	1	0	0
Nivala	2	0	1	1	0
Siikalatva	2	0	0	0	0
Eurajoki	1	0	0	0	0
Haapajärvi	1	0	1	0	0
Harjavalta	1	0	0	1	0
Huittinen	1	1	0	0	0

Kunta	Yksinelävät asunnottomat yhteensä	Pitkäaikais- asunnottomat	Naiset	Nuoret	Maahan- muuttajat
Ii	1	1	0	0	0
Imatra	1	0	0	0	0
Kangasniemi	1	1	0	0	0
Keminmaa	1	1	0	0	0
Kempele	1	0	1	0	0
Konnevesi	1	0	0	0	0
Kontiolahti	1	0	0	0	0
Pyhäjärvi	1	0	0	0	0
Saarijärvi	1	1	0	0	0
Sotkamo	1	0	0	0	1
Tyrnävä	1	0	0	0	0
Ulvila	1	1	0	0	0
Somero	0	0	0	0	2
<b>Koko maa</b>	<b>3 686</b>	<b>1 133</b>	<b>910</b>	<b>815</b>	<b>621</b>

## Kunnat, joissa ei ole asunnottomuutta

Asunnottomuuskyseleyn vastanneet kunnat, jotka ilmoittivat, ettei kunnassa ole asunnottomia:

Alajärvi, Alavus, Askola, Enonkoski, Enontekiö, Evijärvi, Hailuoto, Halsua, Hamina, Hankasalmi, Hartola, Hattula, Heinävesi, Humppila, Hyrynsalmi, Hämeenkyrö, Iisalmi, Iitti, Ikaalinen, Ilomantsi, Isojoki, Juva, Kalajoki, Kankaanpää, Kannonkoski, Kannus, Karijoki, Karstula, Karvia, Kauhajoki, Kaustinen, Kittilä, Kivijärvi, Korsnäs, Kruunupyy, Kuortane, Kustavi, Kuusamo, Kärsämäki, Laihia, Lapinlahti, Lappajärvi, Laukaa, Lemi, Leppävirta, Lestijärvi, Lieksa, Loppi, Luhanka, Lumijoki, Luoto, Marttila, Masku, Merijärvi, Merikarvia, Multia, Muonio, Mänttä-Vilppula, Mäntyharju, Nakkila, Nousiainen, Närpes, Orivesi, Paltamo, Parikkala, Pedersöre, Pello, Perho, Pertunmaa, Petäjävesi, Pielavesi, Pihtipudas, Polvijärvi, Pornainen, Posio, Puolanka, Puumala, Pyhäjoki, Pöytyä, Rantasalmi, Rautalampi, Rautavaara, Reisjärvi, Ristijärvi, Ruokolahti, Rusko, Salla, Sauvo, Sievi, Siikainen, Siikajoki, Simo, Sodankylä, Soini, Sonkajärvi, Sulkava, Suomussalmi, Sysmä, Taipalsaari, Tervo, Tervola, Teuva, Tohmajärvi, Toholampi, Urjala, Utajärvi, Vehmaa, Veteli, Vieremä, Viitasaari, Virrat, Ähtäri

## Asunnottomat perheet ja pariskunnat 2022

Kunta	Perheet	Perheissä lapsia	Pariskunnat	Perheet ja pariskunnat yht.
Helsinki	46	92	35	81
Espoo	19	30	3	22
Tampere	8	9	2	10
Joensuu	5	9	4	9
Turku	3	5	4	7
Kerava	3	6	1	4
Lahti	2	6	0	2
Vaasa	2	2	0	2
Raahe	0	0	2	2
Somero	1	0	1	2
Kuopio	0	0	1	1
Pori	1	1	0	1
Salo	1	3	0	1
Hyvinkää	1	2	0	1
Lohja	0	0	1	1
Järvenpää	1	1	0	1
Pietarsaari	0	0	1	1
Riihimäki	0	0	1	1
Tuusula	1	2	0	1
Kokkola	0	0	1	1
Vihti	1	0	0	1
Inari	1	1	0	1
Lempäälä	0	0	1	1
Akaa	0	0	1	1
<b>Koko maa</b>	<b>96</b>	<b>169</b>	<b>59</b>	<b>155</b>

## Asunnottomat yhteensä 2022

Kunta	Yksinelävät sekä perheissä ja pariskunnissa elävät asunnottomat	Asunnottomia 1000 asukasta kohden
Helsinki	1 135	1,7
Espoo	434	1,4
Turku	394	2,0
Tampere	330	1,3
Vantaa	291	1,2
Kuopio	127	1,0
Oulu	123	0,6
Jyväskylä	106	0,7
Lahti	100	0,8
Joensuu	95	1,2
Porvoo	66	1,3
Pori	55	0,7
Salo	45	0,9
Vaasa	45	0,7
Hyvinkää	39	0,8
Lohja	35	0,8
Kouvola	34	0,4
Kerava	32	0,8
Tornio	27	1,3
Raahe	27	1,1
Varkaus	25	1,3
Kotka	25	0,5
Järvenpää	25	0,5
Pietarsaari	23	1,2
Riihimäki	22	0,8
Seinäjoki	20	0,3
Forssa	18	1,1
Mikkeli	18	0,3
Kajaani	17	0,5
Tuusula	16	0,4
Kemi	15	0,8
Kokkola	15	0,3
Hämeenlinna	15	0,2
Lappeenranta	15	0,2
Hanko	12	1,5
Savonlinna	12	0,4

<b>Kunta</b>	<b>Yksinelävät sekä perheissä ja pariskunnissa elävät asunnottomat</b>	<b>Asunnottomia 1000 asukasta kohden</b>
Rauma	12	0,3
Vihti	11	1,8
Inari	11	1,6
Asikkala	11	1,4
Heinola	10	0,6
Kaarina	10	0,3
Nokia	10	0,3
Nurmijärvi	10	0,2
Rovaniemi	10	0,2
Mäntsälä	9	0,4
Sipoo	8	0,4
Lempäälä	8	0,3
Kangasala	8	0,2
Kirkkonummi	8	0,2
Suonenjoki	7	1,0
Keuruu	7	0,8
Äänekoski	7	0,4
Siilinjärvi	7	0,3
Ylöjärvi	7	0,2
Akaa	6	0,4
Naantali	6	0,3
Punkalaidun	5	1,9
Laitila	5	0,6
Jämsä	5	0,3
Kurikka	5	0,3
Valkeakoski	5	0,2
Uurainen	4	1,1
Somero	4	0,5
Kitee	4	0,4
Paimio	4	0,4
Parainen	4	0,3
Rääkkylä	3	1,5
Outokumpu	3	0,5
Säkylä	3	0,5
Pudasjärvi	3	0,4
Liperi	3	0,3
Muurame	3	0,3
Pieksämäki	3	0,2
Ylivieska	3	0,2

Kunta	Yksinelävät sekä perheissä ja pariskunnissa elävät asunnottomat	Asunnottomia 1000 asukasta kohden
Lieto	3	0,1
Siikalatva	2	0,4
Kokemäki	2	0,3
Muhos	2	0,2
Nivala	2	0,2
Loviisa	2	0,1
Konnevesi	1	0,4
Kangasniemi	1	0,2
Pyhäjärvi	1	0,2
Tyrnävä	1	0,2
Eurajoki	1	0,1
Haapajärvi	1	0,1
Harjavalta	1	0,1
Huittinen	1	0,1
Ii	1	0,1
Keminmaa	1	0,1
Kempele	1	0,1
Kontiolahti	1	0,1
Saarijärvi	1	0,1
Sotkamo	1	0,1
Ulvila	1	0,1
Imatra	1	0,0
<b>Koko maa</b>	<b>4 114</b>	<b>0,74<sup>2</sup></b>

---

<sup>2</sup> Koko maan suhdeluku perustuu Suomen todelliseen väkilukuun. Jos laskentaperusteeksi otetaan *kyselyyn vastanneiden kuntien* yhteenlaskettu asukasmäärä, suhdeluvuksi tulee 0,83 asunnottomia 1000 asukasta kohden. Vastaamatta jättäneet kunnat ovat enimmäkseen pieniä kuntia, joissa oletettavasti ei ole asunnottomia.



## Liite 3: Asunnottomuuden määritelmä

**Asunnottomiksi** määritellään ihmiset, joilla ei ole omaa asuntoa (vuokra- tai omistusasuntoa) ja jotka elävät:

1. ulkona, porrashuoneissa, ns. ensisuojuissa,
2. asuntoloissa tai majoitusliikkeissä,
3. huoltokotityyppisissä asumispalveluyksiköissä, kuntouttavissa yksiköissä, sairaaloissa tai muissa laitoksissa ja
4. tilapäisesti tuttavien ja sukulaisten luona asunnon puutteen vuoksi.

**Pitkäaikaisasunnottomalla** tarkoitetaan asunnotonta, jolla on asumista olennaisesti vaikeuttava sosiaalinen tai terveydellinen ongelma, kuten velka-, päihde- tai mielenterveysongelma, ja jonka asunnottomuus on pitkittynyt tai uhkaa pitkittyä tavanomaisten asumisratkaisujen toimimattomuuden ja sopivien tukipalvelujen puuttumisen vuoksi. Asunnottomuus on pitkäaikaista, kun se on kestänyt vähintään yhden vuoden tai henkilö on ollut toistuvasti asunnottomana viimeisen kolmen vuoden aikana.

Pitkäaikaisasunnottomuudessa korostuu avun ja hoidon tarve – ajallinen kesto on toissijaista. Ryhmään ”ulkona, porrashuoneissa, ns. ensisuojuissa yms.” kuuluvat ilman vakinaista asuinpaikkaa olevat, erilaisissa tilapäissuojuissa ja paikoissa asustavat ja kiertelevät henkilöt.

**Ryhmään ”asuntoloissa tai majoitusliikkeissä asunnon puutteen vuoksi olevat”** luetaan asuntolatyypisissä majoituksissa tai esimerkiksi matkustajakodissa tavallisimmin sosiaalitoimen päivittäisillä maksusitoumuksilla asustavat henkilöt.

**Ryhmään ”huoltokotityyppisissä asumispalveluyksiköissä, kuntouttavissa yksiköissä, sairaaloissa tai muissa laitoksissa asunnon puutteen vuoksi asuvat”** luetaan esimerkiksi päihdehuollon asumispalveluyksiköissä, erilaisissa hoidollisissa, laitostyyppisissä yksiköissä, turvakodeissa yms. asuvat henkilöt. Mukaan ei lueta erillisiä asuntoja, jotka ovat asumispalvelun piirissä. Näissä asunnoissa tilapäisestäikään asuvaa ei katsota asunnottomaksi.

Huoltokotityyppisissä yksiköissä asunnottomaksi ei lueta henkilöitä, jotka:

- ovat siellä pysyvästi hoidon vuoksi, eivätkä hae muita asumisratkaisuja
- ovat tehneet vuokrasopimuksen ko. huoltokoti- ja muun laitostyyppisen asumisyksikön kanssa. Sen sijaan asunnottomaksi luetaan huoltokotityyppisissä yksiköissä oleva henkilö, jolla on vuokra-asuntohakemus vireillä.

**Ryhmään ”tilapäisesti tuttavien ja sukulaisten luona asunnon puutteen vuoksi”** kuuluvat sellaiset henkilöt, jotka kunnan tietojen tai arvion mukaan asuvat tilapäisesti tai kiertelevät sukulaisten ja tuttavien luona ilman vakituista asuntoa. Ryhmään ei lueta vanhempiensa luona asuvia nuoria.

- **Tilapäisesti tuttavien ja sukulaisten luona -ryhmässä** voidaan olettaa olevan eniten niitä, joiden asuminen voidaan järjestää yleisen asunnonjaon kautta normaalista vuokra-asuntokannasta.
- **Tilapäisesti tuttavien ja sukulaisten luona -ryhmässä** pitkäaikaisasunnottomaksi lukemisen pitäisi perustua ensisijaisesti sosiaalitoimen asiakkuuteen, jolloin palvelujen tarpeen perusteella voidaan päätellä, täyttyvätkö pitkäaikaisasunnottomuuden kriteerit.
- Myös muu 'vahva näyttö' pitkäaikaisasunnottomuudesta voi olla luokittelun kriteerinä, esimerkiksi henkilön asumis- tai asunnottomuushistorian tunteminen.
- Palveluntuottajien asiakastiedoista voi myös näkyä sellaisia pitkäaikaisasunnottomia, jotka saavat eläkettä, eivätkä sen takia asioi kaupungin sosiaalitoimistossa. Kyseessä voi olla nuoriakin päihde- ja mielenterveysongelmaisia.

Yksinäisistä (yksinelävistä) asunnottomista kysytään **naisten, nuorten (alle 25-v.), maahanmuuttajataustaisten** osuus.

Maahanmuuttajataustaisiin luetaan kaikki asunnottomat yksinelävät henkilöt, jotka eivät ole Suomen kansalaisia tai joiden äidinkieli on joku muu kuin suomi tai ruotsi. Maahanmuuttajatiedon voi selvittää väestörekisteristä äidinkielen ja syntymäpaikan avulla.

**Ryhmään ”perheet tai pariskunnat, jotka asunnon puutteen vuoksi asuvat erillään tai tilapäismajoituksessa”** luetaan perhe tai pariskunta, joka yhteisen asunnon puutteessa asuu erillään tai asuu

tilapäismajoituksessa, kuten matkustajakodissa, hotellissa tai sukulaisten ja tuttavien luona. Asunnottomiin perheisiin luetaan myös ensi- ja turvakodissa ja kriisiasunnoissa asuvat perheet. Perheistä kysytään myös perheeseen kuuluvien lasten lukumäärää. Lisäksi kysytään maahanmuuttajataustaisten osuutta asunnottomista perheistä.

## Liite 4: Asunnottomuus 1987-2022

Vuosi	Ulkona, tilapäissuojissa, asuntoloissa	Laitoksissa	Tilapäisesti tuttavien ja sukulaisten luona	Yksinelävät asunnottomat yhteensä	Asunnot- tomat perheet
1987	4 700	4 760	7 650	17 110	1 370
1988	4 400	4 000	7 600	16 000	1 200
1989	4 170	4 400	7 620	16 190	870
1990	3 610	3 690	7 950	15 250	800
1991	3 370	3 340	7 390	14 100	700
1992	3 030	3 030	6 820	12 880	570
1993	2 560	2 410	6 700	11 670	250
1994	1 760	2 170	6 630	10 560	380
1995	1 710	2 110	6 610	10 430	560
1996	1 720	2 110	5 780	9 610	360
1997	1 720	2 450	5 650	9 820	600
1998	1 770	2 350	5 870	9 990	820
1999	1 750	2 390	5 850	9 990	780
2000	1 790	2 420	5 790	10 000	780
2001	2 160	2 080	5 720	10 000	780
2002	2 060	2 080	5 420	9 560	770
2003	1 990	1 640	4 560	8 190	420
2004	1 910	1 550	4 190	7 650	360
2005	1 620	1 560	4 250	7 430	360
2006	1 650	1 570	4 180	7 400	300
2007	1 480	1 590	4 460	7 530	300
2008	1 520	1 640	4 800	7 960	300
2009	1 460	1 490	5 200	8 150	320
2010	1 430	1 190	5 260	7 880	350
2011	1 221	1 171	5 180	7 572	420
2012	965	1 087	5 800	7 852	446
2013	880	1 000	5 630	7 510	420
2014	764	929	5 414	7 107	427
2015	766	516	5 503	6 785	424
2016	765	480	5 455	6 700	325
2017	659	428	5 528	6 615	214
2018*	512	378	3 165	4 882	264
2019	1 168	312	3 120	4 600	264
2020	1 210	358	2 773	4 341	201
2021	989	386	2 573	3 948	165
2022	794	328	2 564	3 686	155

\*) Ei tietoa asunnottomuuden muodosta: 822

Helsingin kaupunki tarkensi vuonna 2018 asunnottomuuden tilastointitapaansa, mikä vähensi Helsingin asunnottomuutta. Muutoksen takia vertailu aikaisempiin vuosiin ei ole tarkoituksenmukainen.